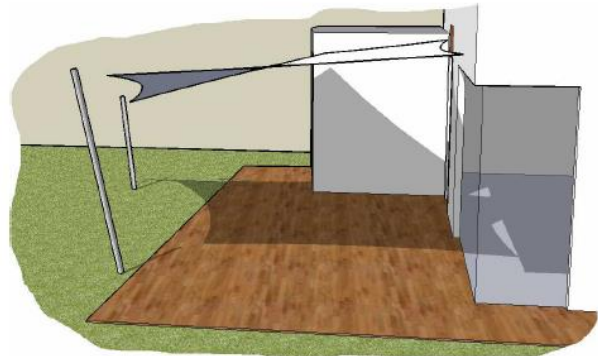
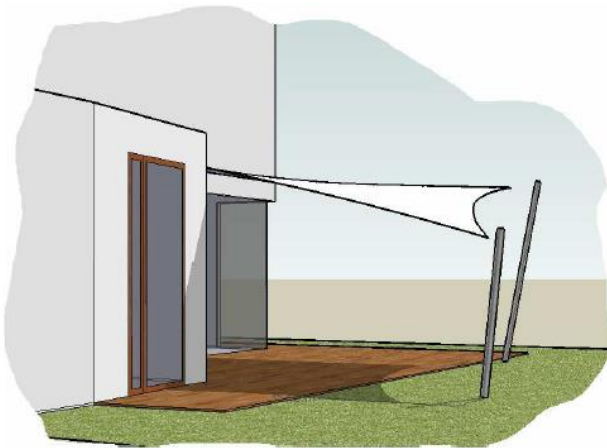
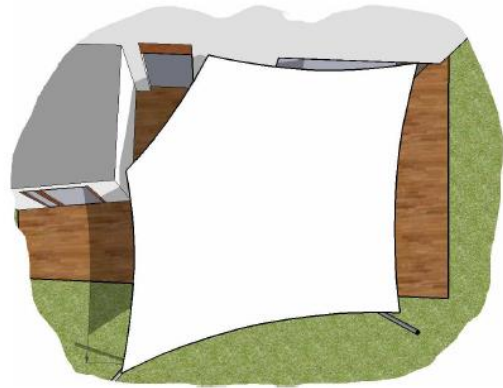


## 3D-Planung: 5-Eck-Sonnensegel diagonal über der Terrasse



Dieser Sonnensegel Entwurf von Lisori beschattet neben der Terrasse auch die Fenster zum Wohnzimmer. Für die Sonnensegel Befestigung am Haus wurden 2 Positionen berücksichtigt. Die unterschiedlichen Höhen der Segelmasten mit integriertem Kurbelantrieb sorgen dabei für erforderliche Entwässerung der Segelfläche bei Regen. Durch den Einsatz von 2 Segelmasten in unterschiedlichen Höhen kommt auch das 3D Design des Sonnensegels gut zur Geltung. In dieser Form kann das Sonnensegel wasserdicht ausgeführt werden.

Da das Sonnensegel erst nach der Montage der Segelmasten ausgemessen und auf Maß angefertigt wird, passt die Segelmembrane dann ganz exakt zu den Befestigungspositionen und sorgt so für ein faltenfreies Design.

[www.lisori-sonnensegel.de](http://www.lisori-sonnensegel.de)

Lisori Sonnensegel GmbH  
Querstr. 7  
33729 Bielefeld

Kontakt:  
Fon: 0521 / 98878997  
Fax: 0521 / 98878995

info@lisori-sonnensegel.de  
Ust. IdNr. DE258926332  
Handelsregister: HRB41837

Deutsche Bank Bielefeld  
IBAN: DE1748070024004022800  
BIC: DEUTDE3311

[www.lisori-sonnensegel.de](http://www.lisori-sonnensegel.de)